

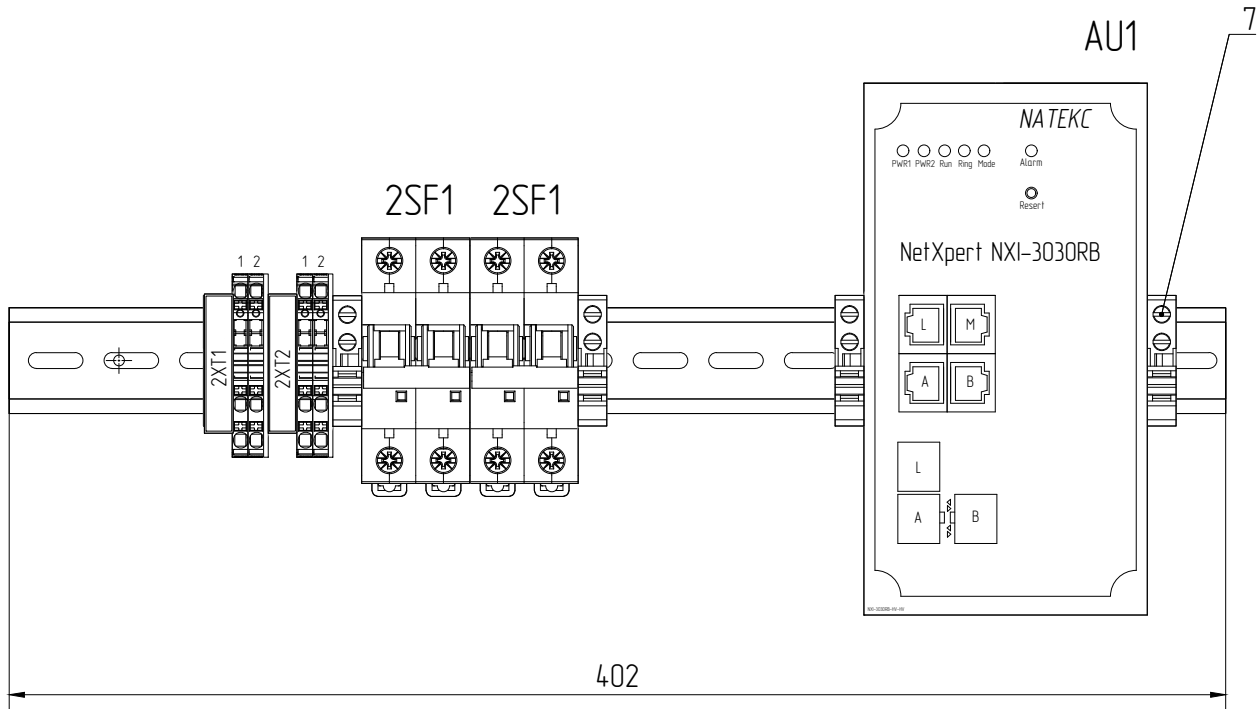
Создано

Взам. инв. №

Подп. и дата

Инв. № подл.

Вид А
Вид на устанавливаемое оборудование
М 1:2,5



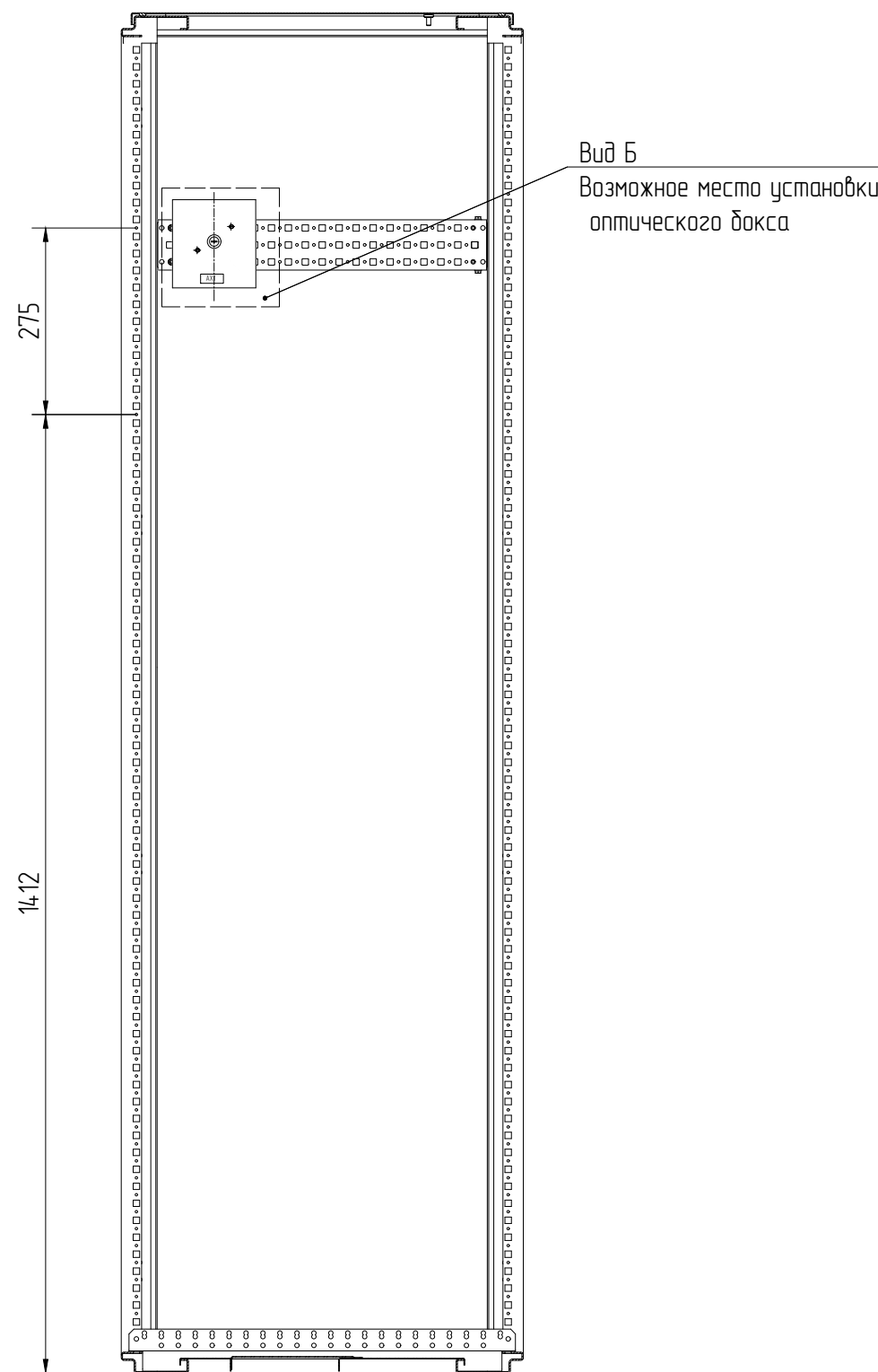
Примечание:

1. При проведении доукомплектации шкафа СМ ЩПТ ОРУ 220 кВ устанавливаемое оборудование размещается в правой части шкафа, на свободной DIN рейке. При необходимости доустановить недостающее количество DIN рейки и расположить оборудование.

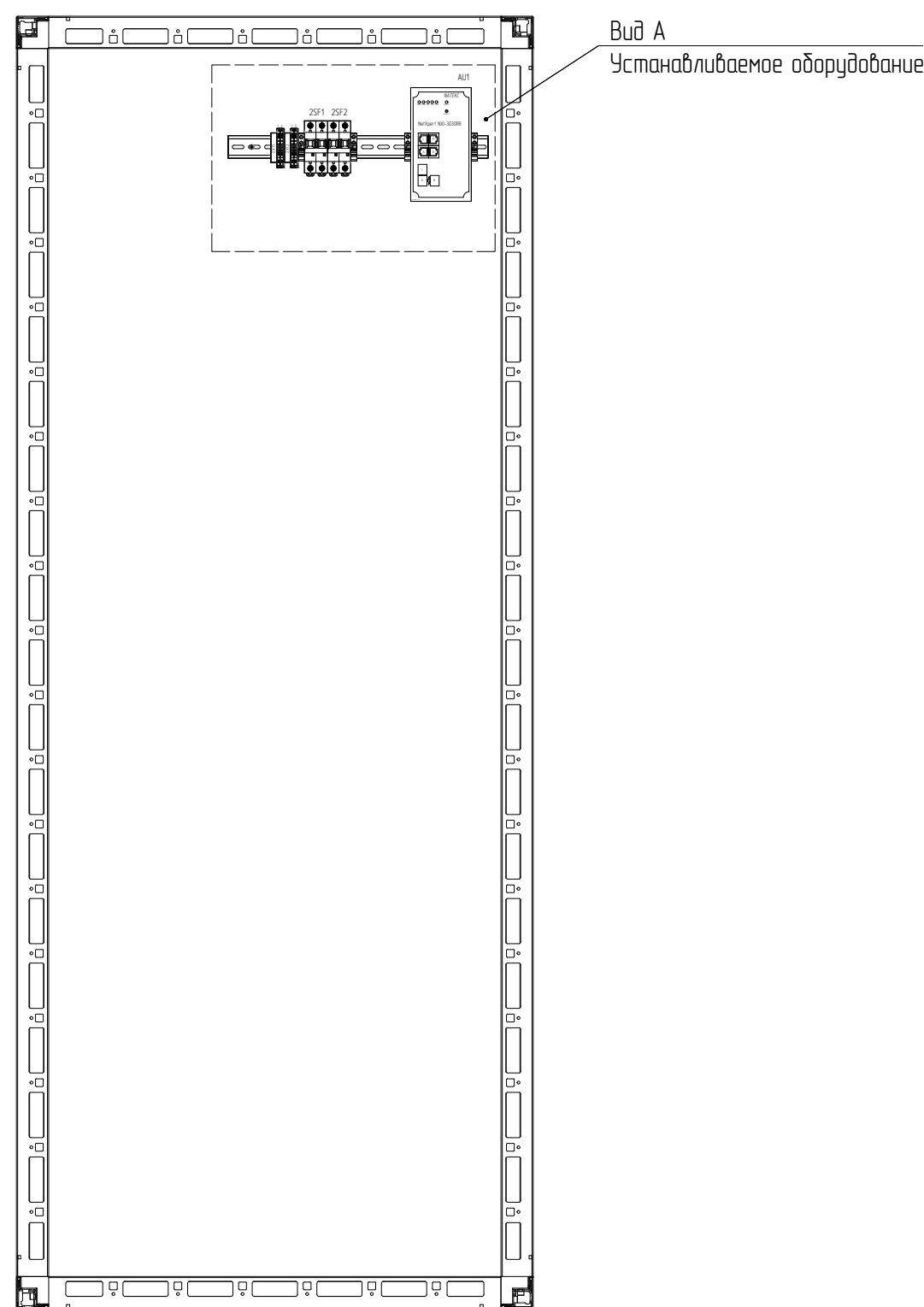
						58252232.425200.0027.011.51.B0		
						Разработка заводской проектной и рабочей документации на интеграцию АСУ ОРУ-220 кВ с устройствами СМ ЩПТ ОРУ-220 кВ Волжской ГЭС		
№.Изм.	Кол.уч.	Лист	№.Док.	Подпись	Дата	Шкаф №2 ЩПТ-1 ОРУ 220 кВ Задание на доукомплектацию	Стадия	Лист
Разраб.		Малявский Д.Е.			11.25		Р	1
Проверил		Кашин В.Л.			11.25			2
						Чертеж общего вида		
Н.контроль		Лохов П.А.			11.25			
Утвердил		Карпунин Ю.Н.			11.25			

Внешний вид шкафа с установленным оборудованием

Вид сбоку шкаф №2 ЩПТ
М 1:10



Вид спереди шкаф №2 ЩПТ (без двери)
М 1:10



Согласовано			
Инд. №подл.	Подп. и дата	Взам инд.№	№

						58252232.425200.0027.011.51.B0	Лист
							2
Изм.	Кол.уч.	Лист	№ Док.	Подп.	Дата		